

Wo und wie kann ich sonst noch Sperrmüll entsorgen?

Sie können Ihren Sperrmüll 2-mal im Jahr bis zu einer Menge von 3 m³ kostenlos auf unseren Wertstoffhöfen abgeben. Diese Anlieferungen werden auf die gebührenfreie Abholung angerechnet. Danach beträgt die Gebühr für Selbstanlieferung für jeden angefangenen halben m³ 5,50 €.

Eine weitere Möglichkeit ist der gebührenpflichtige Expresstermin (ab 66,- €). Wir holen Ihren Sperrmüll dann innerhalb von 3 Arbeitstagen ab (Infos zum Ablauf und Antrag unter 0451-707600).

Wo ist der nächste Wertstoffhof?

Wertstoffhof Mitte

Posener Str. 25 • 23554 Lübeck

Sommer (01.04 bis 31.10.)

Montag bis Mittwoch u. Freitag 7 Uhr – 17 Uhr

Donnerstag 8 Uhr – 18 Uhr

Sonnabend 8 Uhr – 14 Uhr

Winter (01. 11. bis 31. 03.)

Montag bis Freitag 8 Uhr – 17 Uhr

Sonnabend 8 Uhr – 12 Uhr

Wertstoffhof Herrenwyk

Möllerung 8 • 23569 Lübeck

Sommer (01.04 bis 31.10.)

Montag bis Mittwoch u. Freitag 7 Uhr – 17 Uhr

Donnerstag 8 Uhr – 18 Uhr

Sonnabend 8 Uhr – 14 Uhr

Winter (01. 11. bis 31. 03.)

Montag bis Freitag 8 Uhr – 17 Uhr

Sonnabend 8 Uhr – 12 Uhr

Wertstoffhof Niemark

Raabrede • 23560 Lübeck



Montag bis Freitag 7 Uhr – 17 Uhr


Sonnabend 8 Uhr – 13 Uhr

Sie möchten einen Container bestellen?

Wenn Sie größere Mengen Sperrmüll zu entsorgen haben, können Sie sich auch kostenpflichtig einen Container bestellen. Die Abrechnung erfolgt über einen Gebührenbescheid.

Anmeldung über den Kundenservice der Entsorgungsbetriebe Lübeck:

 0451 - 70 760-0,  -710

 entsorgungsbetriebe@ebhl.de

Haben Sie daran gedacht?

- | Steht Ihr Sperrmüll seit 6.00 Uhr morgens vor Ihrem Grundstück an der Straße bereit und sind es insgesamt nicht mehr als 3 m³?
- | Ist der Sperrmüll so aufgestellt, dass dadurch keine Gefahr für Passanten und den Straßenverkehr besteht?
- | Können 2 Personen Ihren Sperrmüll von Hand verladen (nicht zu schwer oder zu groß)? Besteht keine Verletzungsgefahr für unsere Mitarbeiter (Nägel, Glasscherben u. ä.)?
- | Handelt es sich wirklich ausschließlich um Sperrmüll, sind keine Schadstoffe, kein Elektroschrott, keine befüllten Säcke oder Kartons dabei?

Ihr Sperrmüll wurde nicht abgeholt?

Sie haben alle vorgenannten Punkte eingehalten und Ihr Sperrmüll wurde nicht abgeholt?

Dann rufen Sie uns bitte unter der Kundenservice-Nummer: **0451 - 70 76 00 an!**

Sperrmüll in Lübeck

Was muss ich beachten?



Herausgeber: Entsorgungsbetriebe Lübeck | Malmöstraße 22 | 23560 Lübeck | Servicetelefon: 0451 70760-0



CO₂ NEUTRAL



Was gehört zum Sperrmüll?

Bei einem Umzug oder nach einer Renovierung türmen sich oftmals Gegenstände, die nicht mehr gebraucht werden. Diese sollen entsorgt werden, passen jedoch von der Größe und / oder dem Gewicht nicht in Ihren Restabfallbehälter.

Hierzu zählen zum Beispiel:

I Bodenbeläge:

Teppiche, Teppichboden, Linoleum- und PVC- Fußbodenbeläge, Laminat.

Achtung: Diese Sachen bitte aufrollen bzw. in handliche Teile bündeln.

I Möbel- und Einrichtungstücke:

Bettgestelle, Einbauküchen (ohne Elektrogeräte), Garderoben, Gardinenbretter bzw. -stangen, Holzregale, Schränke, Jalousien, Lattenroste, Matratzen, Regalbretter, Sofas, Sessel, Stühle, Tische usw.

I Sonstiges:

Gartenmöbel, Koffer, Schlitten, Skier, Sonnenschirme, Kinderbuggys, Fahrräder, Kleintierkäfige und -körbe, Plastikwannen, Regentonnen, Wäschekörbe usw.

Für die Sperrmüllabfuhr müssen Sie uns einfach alle Gegenstände (mit Stückzahl) angeben, die Sie entsorgen möchten. Sie erhalten im Anschluss schriftlich Ihren Abholtermin.

Dies ist KEIN Sperrmüll

Abfallart	Entsorgungsweg
Altglas <i>Flaschen, Gläser</i>	Altglascontainer
Altkleider / Textilien <i>Kleidung, Schuhe, Federbetten/-Kissen (keine Kunststofffüllungen)</i>	Altkleidercontainer
Altmedikamente	Apotheken, Wertstoffhöfe oder Schadstoffmobil (kostenlos)
Abfälle aus Umbauarbeiten <i>Bauschutt, Deckenverkleidungen, Türen, Fenster, Bohlen, Leisten, Zäune aller Art, WC, Heizkörper, Bädewannen, Waschbecken</i>	bis 1 m ³ → Wertstoffhöfe (gebührenpflichtig), größere Mengen → Bauschuttcontainer oder z. B. Entsorgungszentrum Lübeck (kostenpflichtig)
Elektro- und Elektronikteile <i>Herd, Kühlschrank, Fernseher, Computer, Föhn, Toaster u. ä.</i>	bis 3 m ³ bzw. 3 Großgeräte → kostenlos auf den Wertstoffhöfen oder Rücknahme durch den Händler
Kleinteile <i>defektes Spielzeug, Keramik, Vasen, gebrauchte Tapeten</i>	Restabfallbehälter oder gebührenpflichtiger Restabfallsack der EBL oder kostenpflichtige Sonderleerung des Restabfallbehälters
Papier und Pappen <i>(auch Teppichpapprollen)</i>	Papiertonne, Sammelcontainer oder Wertstoffhof
Sonderabfälle <i>Farb- und Lackreste, Chemikalien, Haushaltsreiniger, Holzschutzmittel, Pflanzenschutzmittel</i>	- In haushaltsüblichen Mengen (bis 10 Liter) kostenlos auf dem Wertstoffhof - kostenlos über das Schadstoffmobil (24 x im Jahr in verschied. Stadtteilen)

Wie melde ich Sperrmüll an?

Die Entsorgungsbetriebe bieten Ihnen folgende Möglichkeiten zur Anmeldung:

0451 - 70 760-0, -710

www.entsorgung.luebeck.de

entsorgungsbetriebe@ebhl.de

Entsorgungsbetriebe Lübeck

Malmöstr. 22
23560 Lübeck

I Mit der rosa Sperrmüllkarte, die Sie an den Müllfahrzeugen, in den Stadtteilbüros und im Servicepunkt der Entsorgungsbetriebe Lübeck erhalten.

Der Sperrmüll ist dann von Ihnen am Abfuhrtag bis 6 Uhr gut sichtbar am Straßenrand (nicht auf dem Privatgrundstück oder auf der Garagenauffahrt) bereitzustellen.

Wie oft kann man anmelden und wie lange dauert es bis zur Abholung?

Privathaushalte können zweimal pro Jahr jeweils bis zu 3 m³ Sperrmüll kostenlos zur Abfuhr anmelden. In der Regel dauert es 3-4 Wochen von der Anmeldung bis zum Abholtermin. Die Anlieferung auf den Wertstoffhöfen ist ebenfalls möglich. Die Selbstanlieferungen werden auf die zwei kostenlosen Abruftermine pro Jahr angerechnet.